

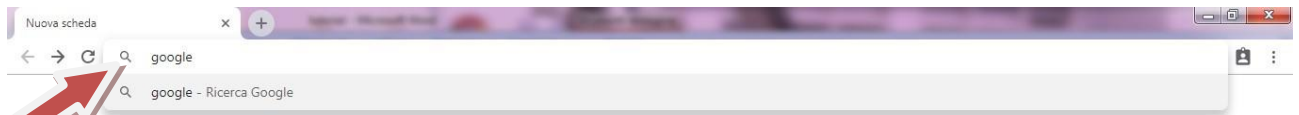
TUTORIAL  
PER IL PRIMO ACCESSO ALLA  
PIATTAFORMA G.SUITE DI GOOGLE

[@icgricignanodiaversa.edu.it](mailto:@icgricignanodiaversa.edu.it)

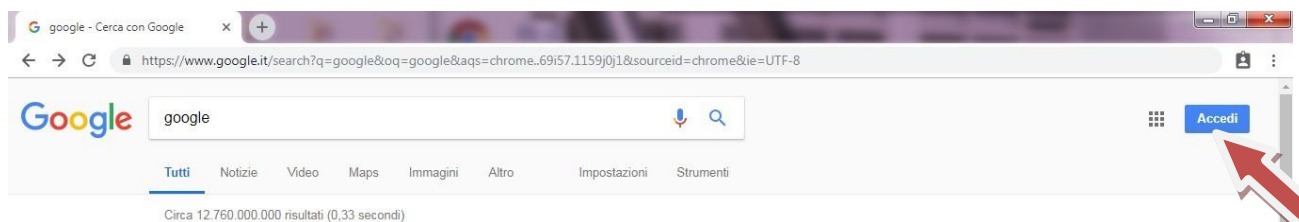
Per l'accesso al proprio account

[cognomenomeultime due  
cifreannodinascita@icgricignanodiaversa.edu.it](mailto:cognomenomeultime due cifreannodinascita@icgricignanodiaversa.edu.it)

Cerca **Google** tramite la barra degli indirizzi del browser

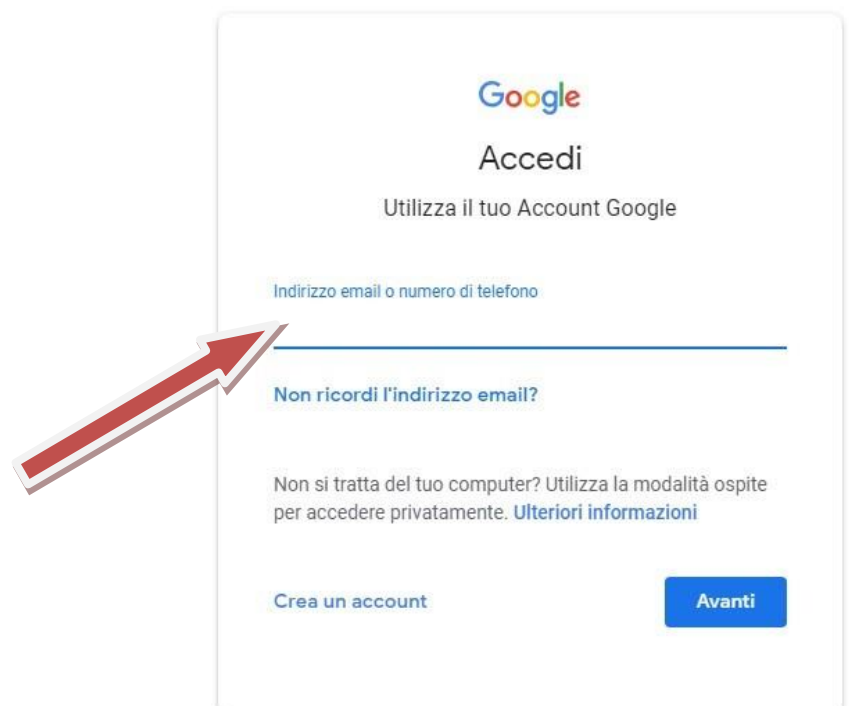


Clicca su **“Accedi”**



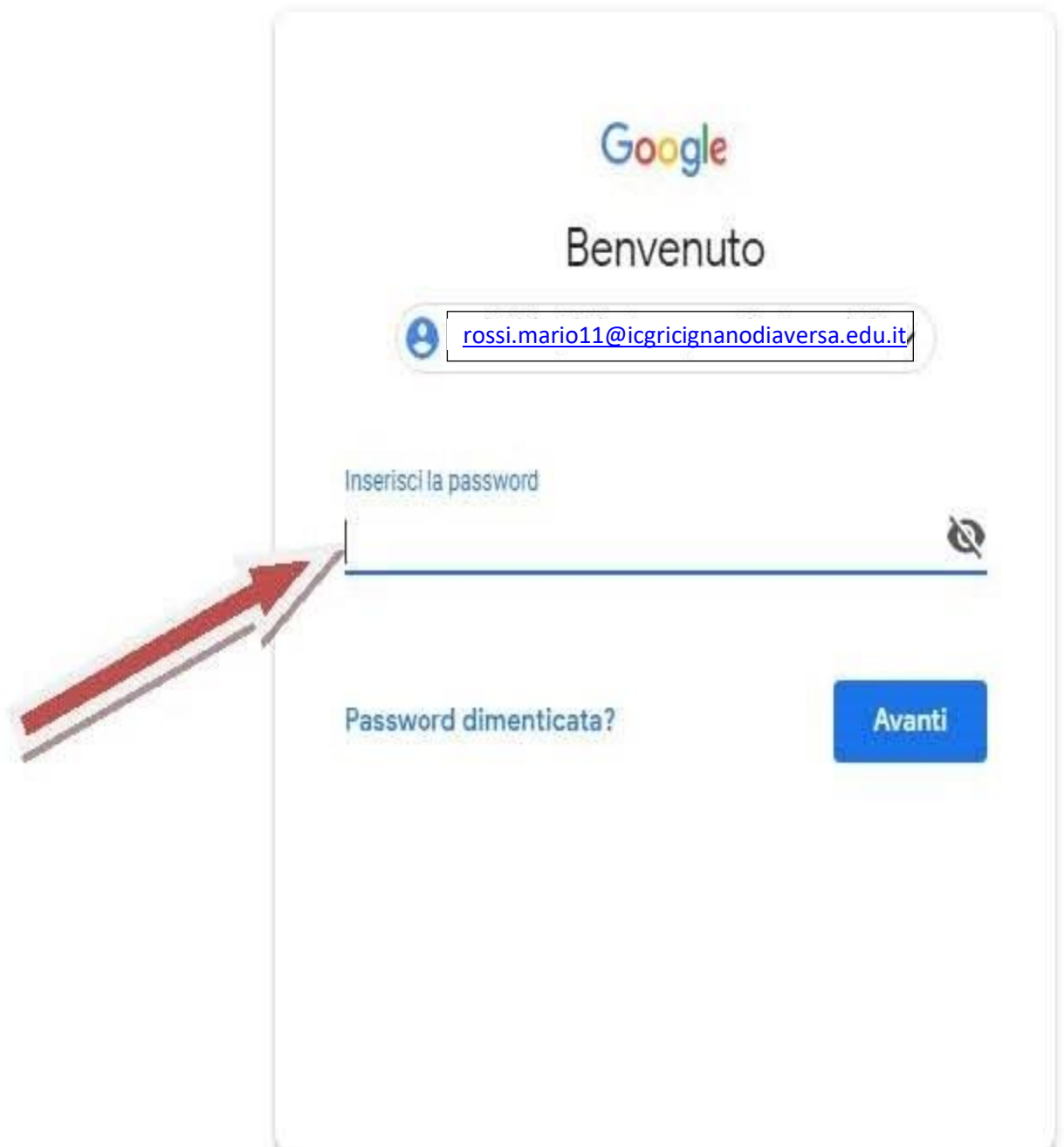
Digita sul campo indicato dalla freccia il tuo account (per l'accesso alla piattaforma GSuite) formulato nel seguente modo:  
cognomenomeultimeduecifredell'anno di  
nascita@icgricignanodiaversa.edu.it.

Esempio: [rossimario11@icgricignanodiaversa.edu.it](mailto:rossimario11@icgricignanodiaversa.edu.it)



.....e clicca su **“Avanti”**

Inserisci la password (**password valida solo per il primo accesso**):  
**poiuytre**



The image shows a Google login interface. At the top is the Google logo, followed by the word "Benvenuto". Below this is a text input field containing the email address "rossi.mario11@icgricignanodiaversa.edu.it". Underneath the email field is a password input field with the placeholder text "Inserisci la password". A red arrow with a white outline points to the password field. To the right of the password field is a small icon of a crossed-out eye. Below the password field, there is a link that says "Password dimenticata?" and a blue button labeled "Avanti".

Dopo aver letto l' informativa di Google, i "Termini di servizio di Google" e le "Norme sulla privacy di Google", clicca su **"Accetta"**



Benvenuto nel tuo nuovo account

Benvenuto nel tuo nuovo account: rosamoschetti@cimarosaaversa.edu.it. L'account è compatibile con tanti [servizi Google](#), ma è il tuo amministratore di cimarosaaversa.edu.it che decide a quali servizi puoi accedere. Per suggerimenti sull'utilizzo del tuo nuovo account, visita il [Centro assistenza](#) di Google.

Quando utilizzi servizi Google, il tuo amministratore di dominio ha accesso ai dati del tuo account   inclusi i dati memorizzati sull'account nei servizi Google. Puoi avere ulteriori informazioni [qui](#) oppure leggendo le norme sulla privacy della tua organizzazione, se esistono. Puoi scegliere di tenere un account separato per l'utilizzo personale di qualsiasi servizio Google, incluso il servizio email. Se hai vari Account Google, puoi [gestire l'account che utilizzi](#) con i servizi Google e [passare da un account all'altro](#) quando vuoi. Il tuo nome utente e l'immagine del profilo ti consentono di verificare di avere scelto l'account desiderato.

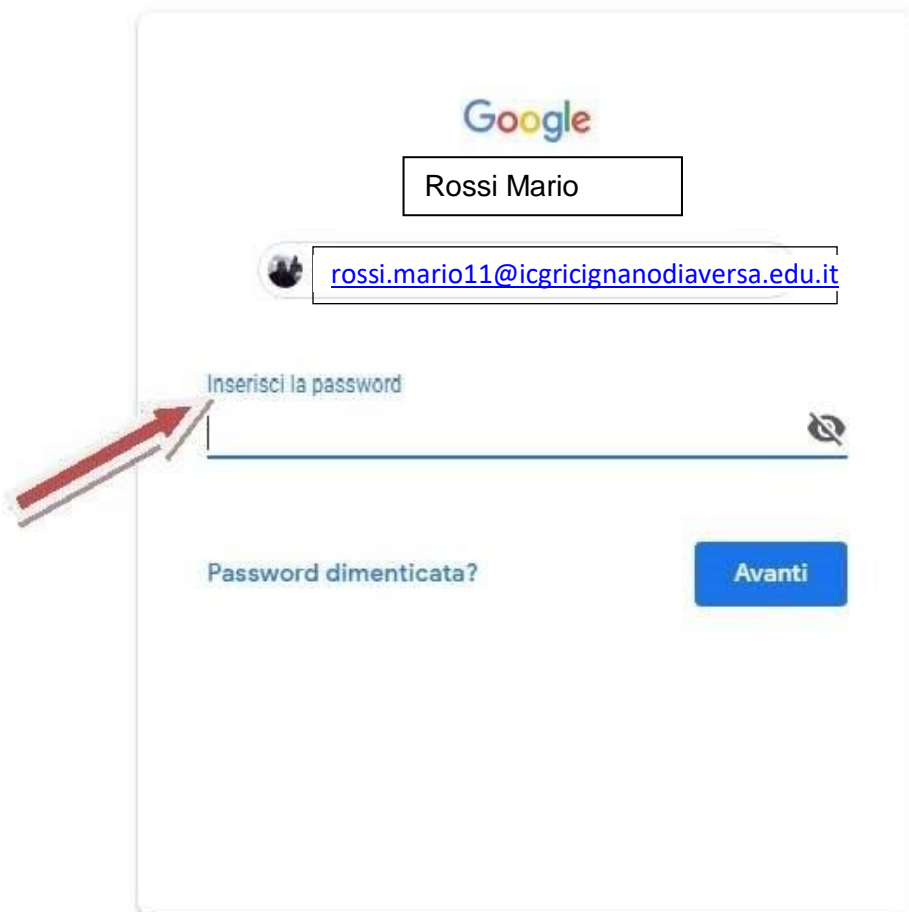
Se la tua organizzazione ti dà accesso ai [servizi principali](#) di G Suite, il tuo utilizzo di tali servizi è regolato dal contratto G Suite dell'organizzazione. Tutti gli altri servizi di Google attivati dall'amministratore ("Servizi aggiuntivi") sono a tua disposizione ai sensi dei [Termini di servizio](#) e delle [Norme sulla privacy](#) di Google. Alcuni Servizi aggiuntivi potrebbero essere regolati anche da [termini specifici del servizio](#). Il tuo utilizzo dei servizi a cui l'amministratore ti autorizza ad accedere costituisce l'accettazione dei termini specifici dei servizi applicabili.

Fai clic su "Accetto" di seguito per indicare di aver compreso la descrizione del funzionamento del tuo account rosamoschetti@cimarosaaversa.edu.it, nonché di accettare i [Termini di servizio di Google](#) e le [Norme sulla privacy di Google](#).

Accetta



Inserisci la nuova password



The image shows a Google login interface. At the top is the Google logo. Below it, the name "Rossi Mario" is displayed in a box. Underneath, an email address "rossi.mario11@icgricignanodiaversa.edu.it" is shown in a box. The main focus is the password field, which contains the placeholder text "Inserisci la password". A red arrow points to this field. To the right of the password field is a small icon of an eye with a slash through it. Below the password field, there is a link that says "Password dimenticata?" and a blue button labeled "Avanti".

Ti potrebbe essere richiesto di verificare il **codice CAPTCHA Google**, il codice di verifica composto da una sequenza spesso senza senso di lettere e/o numeri (segui le istruzioni)



A CAPTCHA image consisting of a rectangular box with a black border. Inside the box, the word "dationed" is written in a blue, cursive, handwritten-style font.

Ti sar  richiesto di cambiare la password

Crea la nuova password, conferma la nuova password e clicca  
si **“Cambia password”**”



Cambia la password di


rossimario11@icgricignanodiaversa.edu.it

[Leggi ulteriori informazioni sulla scelta di una password  
sicura](#)



Scegli una nuova password sicura che  
non utilizzi per altri siti web.

**Crea password**



**Conferma password**




**Cambia password**





Ti sarà richiesto di proteggere il tuo account; se vuoi farlo subito, segui le istruzioni, altrimenti, clicca su “**FINE**” e vai avanti

*(potrai proteggere il tuo account anche successivamente)*



## Proteggi il tuo account

 @icgricignanodiaversa.edu.it



Comunica a Google come contattarti in caso di password dimenticata, perdita dell'accesso all'account o attività insolita

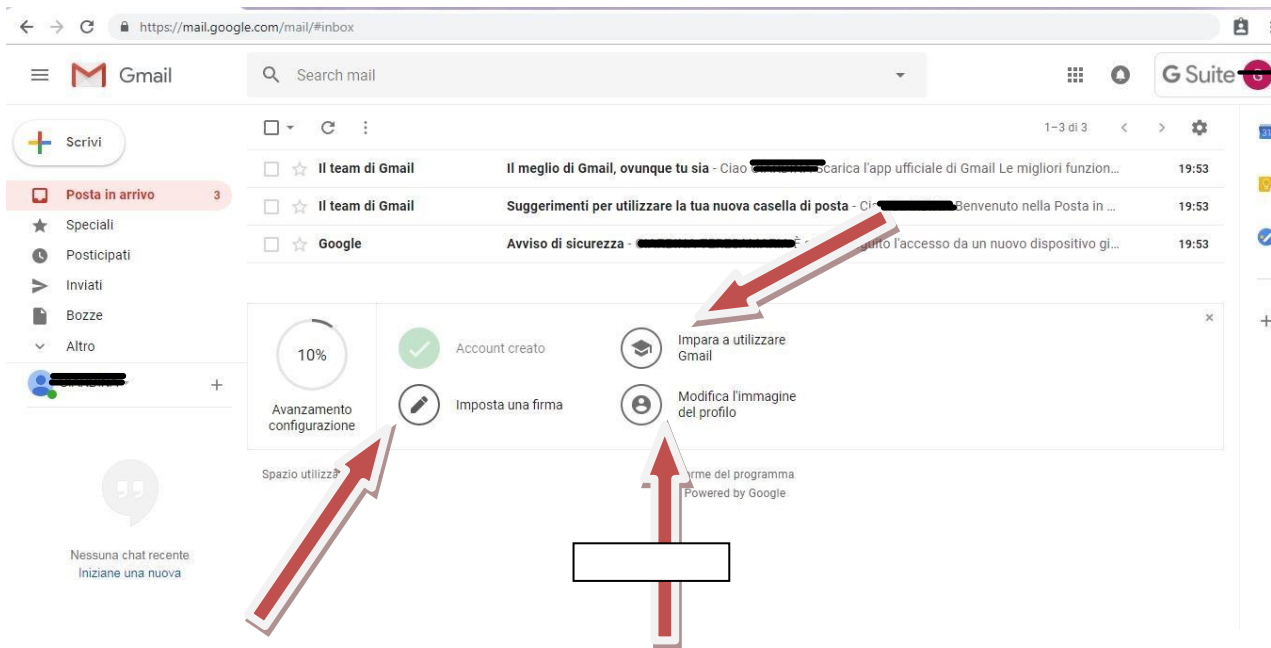
**Numero di telefono di recupero**  
Nessun numero di telefono

**Email di recupero**  
Nessuna email di recupero

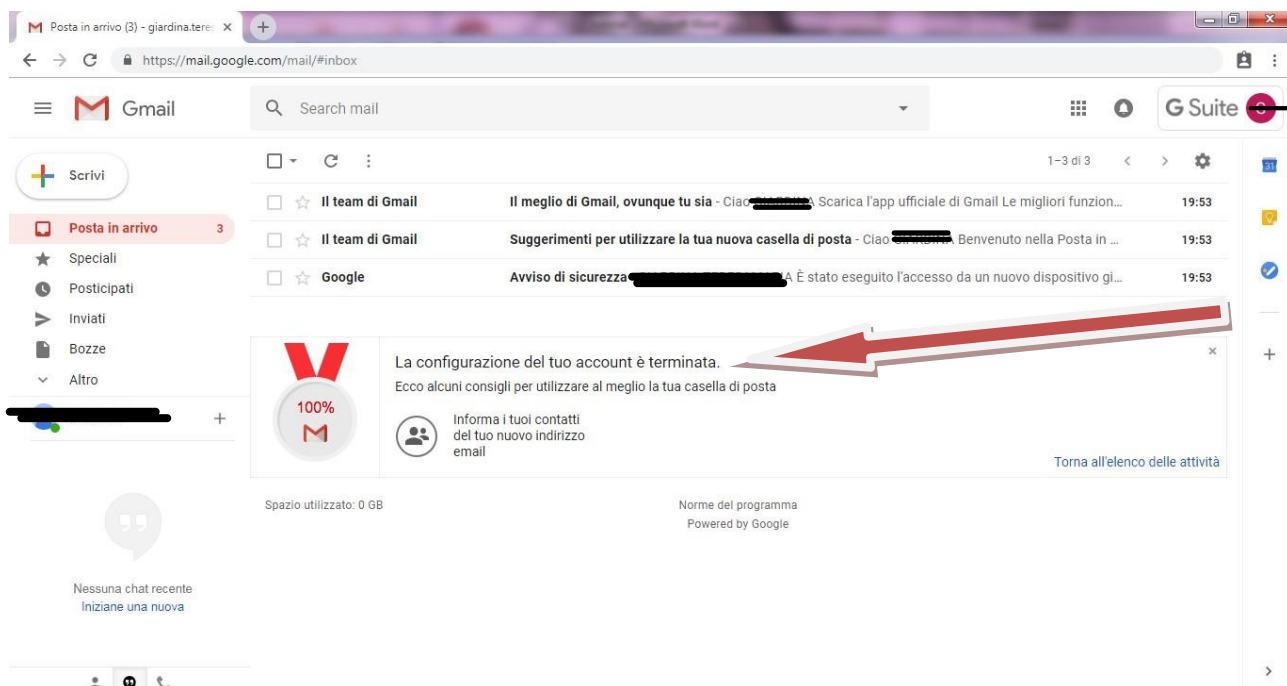
.....entrerai nella “Posta in arrivo” del tuo account.....e dovrai configurare il tuo account.

Clicca su:

- *“Impara a utilizzare Gmail”*
- *“Imposta una firma”*
- *“Modifica l’immagine del profilo”*



La configurazione del tuo account è terminata





.....e da questo momento potrai utilizzare la piattaforma GSuite di Google con tutte le sue Apps  
rossimario11@icgricignanodiaversa.edu.it

*Crea, Condividi, Collabora e Archivia in "Cloud" con*



*Buon lavoro!!!*